



*Presidencia de la República
Secretaría de Acción Social*



Evaluación del Piloto del Programa Tekoporã: resultados preliminares Participación y conocimiento de los hogares beneficiarios

Secretaría de Acción Social, Lunes 19 de noviembre de 2007

Fabio Veras Soares, Rafael Ribas, Guilherme Hirata
(International Poverty Centre – UNDP/IPEA)



Participación en el Programa

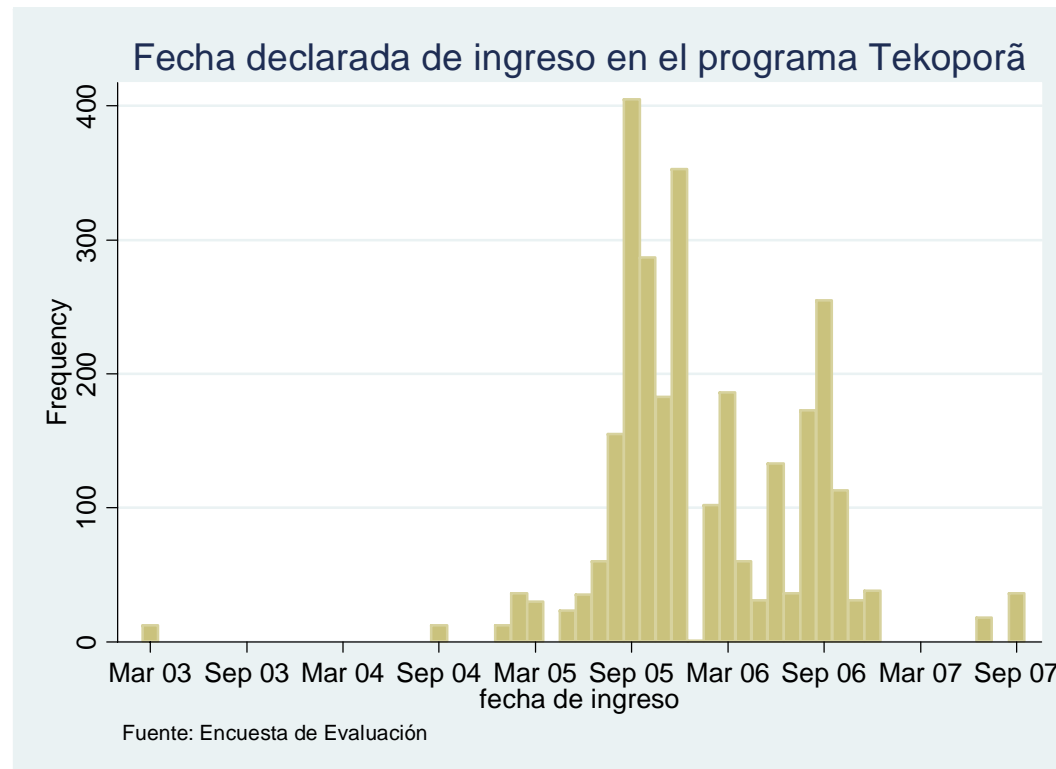
- Diferencia entre hogar beneficiario según el registro administrativo y el informante que declara que el hogar es beneficiario:

declara ser beneficiario	hogar tratado		Total
	Sí	No	
Sí	95.42	5.82	57.87
	55.43	2.44	57.87
No	4.58	94.18	42.13
	2.66	39.47	42.13
Total	100	100	100
	58.10	41.90	100

- El error en la declaración comprende menos del 5% de la muestra:
 - El 4.6% de los tratados afirmaron que no participan del programa;
 - El 5.8% de los no-tratados afirmaron que participan del programa.

Fecha de ingreso en el Programa

- La mayoría de los hogares ingresaron entre septiembre y diciembre de 2005.
- Hay algunos errores en esta información.



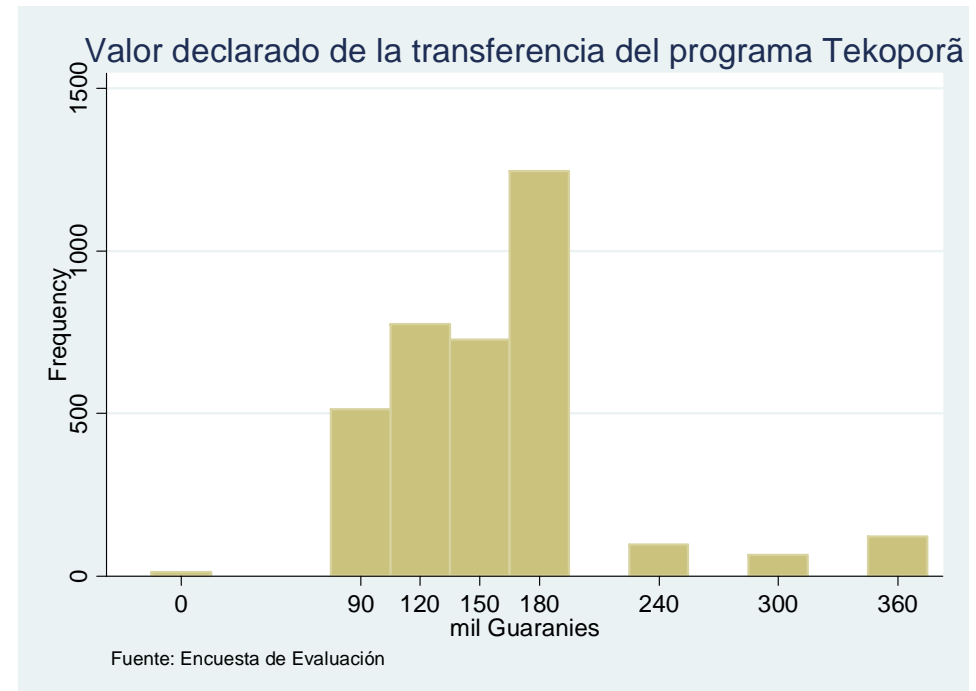
Tiempo esperado del Programa

- Se preguntó a las familias por cuanto tiempo continuará el Programa Tekoporã:
 - El 71% de los beneficiarios no supieron responder.
 - El 1% creen que el Programa continuará por más de 3 años.

	hogares	prop (%)
hasta 1 año	265	7.46
hasta 2 años	243	6.84
hasta 3 años	496	13.97
más de 3 años	35	0.99
no sabe	2,512	70.74
Total	3,551	100

Valores recibidos del Tekoporã

- La mayoría recibe Gs.180.000.- (valor máximo).
- Algunos reciben más que el valor máximo. Hay posiblemente dos razones:
 - Hogares reciben dos beneficios; o
 - Hogares reciben por dos meses acumulados.
- Hay pocos hogares que declaran recibir nada.
- En el 85% de los hogares, el pago suele atrasarse.



Las exigencias del Programa

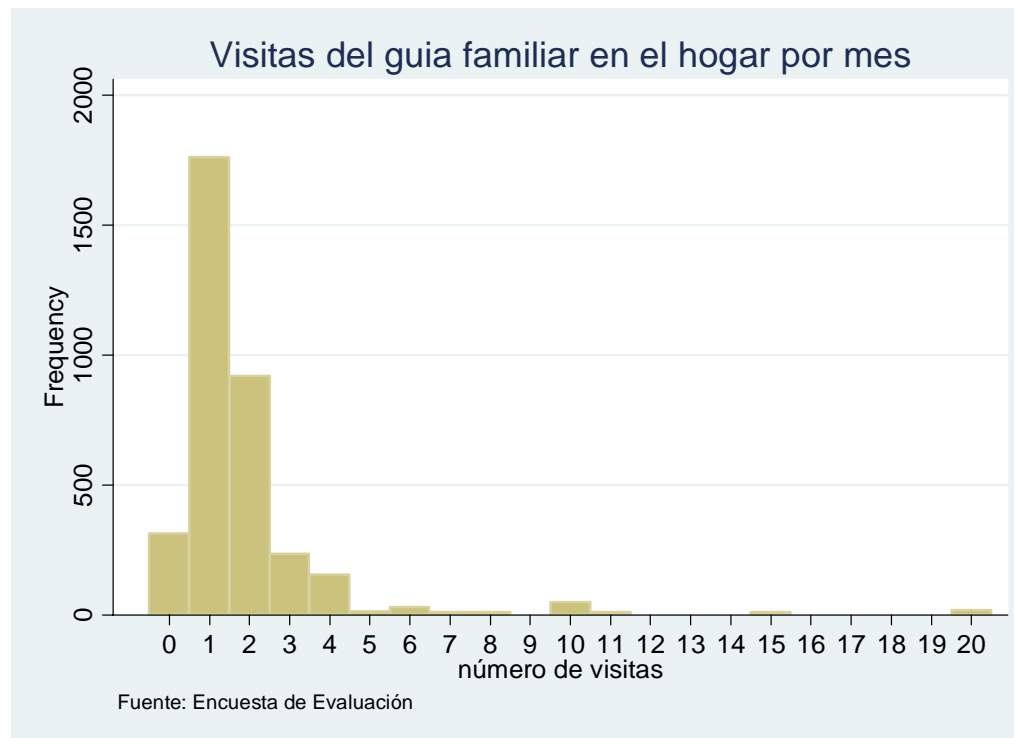
- El 9% de los hogares beneficiarios afirmaron que no conocen las exigencias o creen que el Programa no tiene exigencias para los beneficiarios.

¿Cuáles son las exigencias para quedarse en el Programa?

asistencia a la escuela	85.3%
vacunación	59.2%
visitas regulares al Centro de Salud	70.5%
hacer huerta	5.4%
otras exigencias	5.1%
no hay	5.6%
no conoce	3.4%

Visitas del Guía familiar

- Son pocos los hogares que no reciben visitas del Guía familiar (menos de 9%).
- La mayoría recibe entre 1 (50%) y 2 (25%) visitas por mes.



Qué hace el Guía para las familias

- La mayoría de los hogares cree que el Guía sirve para chequear las condicionalidades.
- Solamente el 36% cree que el Guía sirve para organizar charlas y dar avisos.
- El 24% supone que el Guía controla sus compras.
- El 7% no sabe que hace el Guía.

Conoce qué hace el Guía familiar?

controla la asistencia a la escuela	68.9%
chequea las vacunas	37.4%
controla la asistencia al CS	46.5%
organizan charlas y dan avisos	36.3%
controla los gastos	23.7%
otras cosas	14.4%
no sabe	7.4%